






























Wskaźniki jakościowe i charakteryzujące punkty powołanego z przebiegu energii elektrycznej		
Nr punktu	Wskaźnik X	Wskaźnik Y
1	242373,60	870274,21
2	242374,80	870276,65
3	242390,63	870287,69
4	242393,51	870287,78
5	242389,90	870296,52
6	242402,03	870293,55
7	242401,33	870295,54
8	242476,06	870275,02
9	242396,03	870275,02
10	242411,95	870274,65

PROJEKTOVANE IZVORNE IZRENU	
	
	
	
	
	
	
	
	
	
	
	
	
	
	

LEGENDA

PROJEKTOWANE ZASILANIE BUDYNKÓW MUZEUM	
STUDJIE KABLOWE	1

[illegible]